

السلام عليكم ورحمة الله

اخواني و أخواتي في هذا المنتدى الرائع المتداول العربي لم أستطع أن أحفظ على هذا السر لنفسي خوفا من عقاب الله لي  
باخفاء شيء ممكن يستفيد منه الناس و أتمنى من الله سبحانه أن يتقبله مني صدقة جارية ترحمني يوم القيامة  
لن أخبركم عن حقوق الملكية الفكرية فالله وحده يعلم كم استغرق من الوقت لاكتشاف هذه الطريقة و التي  
أنقاسمها معكم لتجنب كتم العلم و الله من وراء القصد

فأسألكم الدعاء

محجكم جمال الدين

داي ترايدر

[daaytrader@hotmail.com](mailto:daaytrader@hotmail.com)

هذه الطريقة أصبحت بفضل الله أحسن باضافة اخواني أبو ناصر و أخي mms86

جزاها الله خيرا و رزقها من فضله الواسع و بارك لها في الصحة و الأهل

أبو ناصر أضاف عامل الزمن و فيه أداة تسمى Fibonaacci Time Zones

رشحها هي الأفضل لتحديد الهدف و الفترة الزمنية لتحقيقه

mms86 أضاف طريقة 21 أو 23 لمستويات الفايبو للدخول المبكر في الصفقات و يكون الهدف أكبر من الوقف

داي ترايدر أضاف 11.47 مكان 21 أو 23

و أضاف 34,97 مكان 64

و أضاف 100 مكان 183

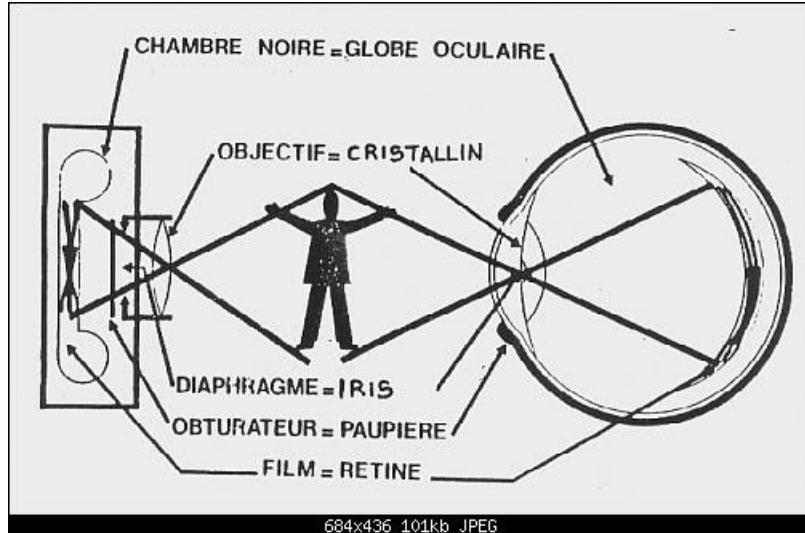
و هذه الاضافات موجودة في صفحات الكتيب و قراءة موفقة و رزقكم الله من فضله الواسع

اذا كنت انسانا صابرا فستخرج بهذه الطريقة ان شاء الله و تودع الحساب و لكن ليس في يوم و ليلة


الكون و الكون المضاد: اسمع للأستاذ منصور كيالي حول هذا الموضوع

<https://www.youtube.com/watch?v=nZb5x9rHrtY>

آلة التصوير فيها عدسة تقلب الصورة



## الساعة الرملية

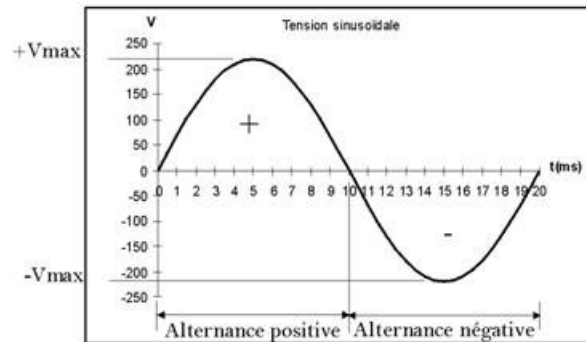


424x764 412kb PNG

## آلة الميزان



## التيار المتناوب



بسم الله الرحمن الرحيم

## اليومي بدون توضيح GBP/USD مرفق شارت



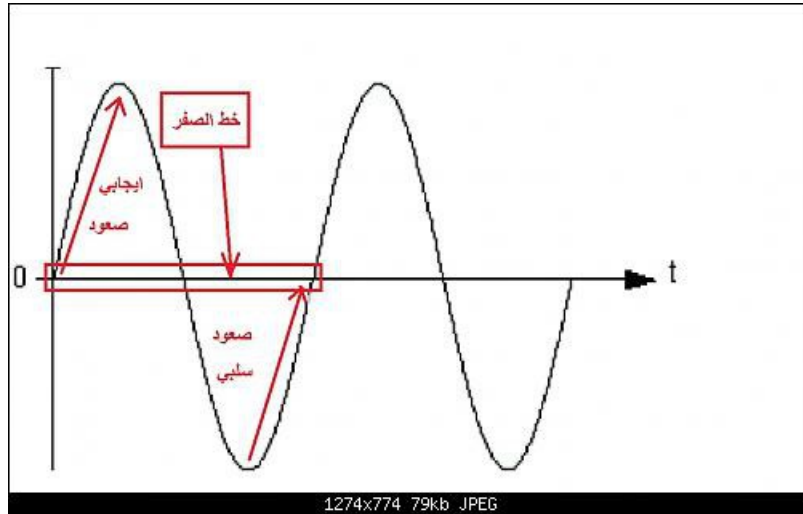
لكل فعل ردة فعل، فكل موجة تتكون بواسطة حركة السعر فهي فعل اما صعودا أو هبوطا  
و الغريب في الأمر أن ردة الفعل تكون في نفس الاتجاه السابق للحركة  
اذا صعد الزوج الى فوق مكونا موجة، فردة الفعل ستكون صعودا مرة ثانية الى فوق  
و اذا هبط الزوج الى أسفل مكونا موجة، فردة الفعل ستكون هبوطا مرة ثانية الى أسفل



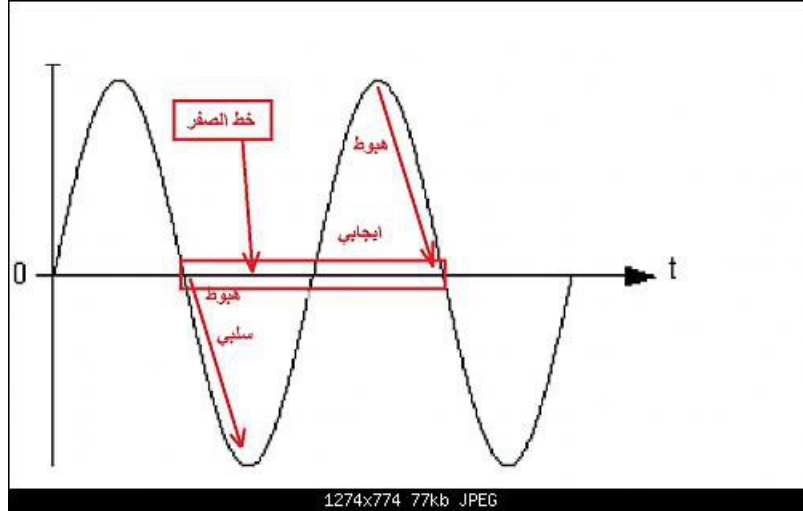
لكل فعل ردة فعل، فكل موجة تتكون بواسطة حركة السعر فهي فعل اما صعودا أو هبوطا  
 و الغريب في الأمر أن ردة الفعل تكون في نفس الاتجاه السابق للحركة  
 اذا صعد الزوج الى فوق مكونا موجة، فردة الفعل ستكون صعودا مرة ثانية الى فوق  
 و اذا هبط الزوج الى أسفل مكونا موجة، فردة الفعل ستكون هبوطا مرة ثانية الى أسفل



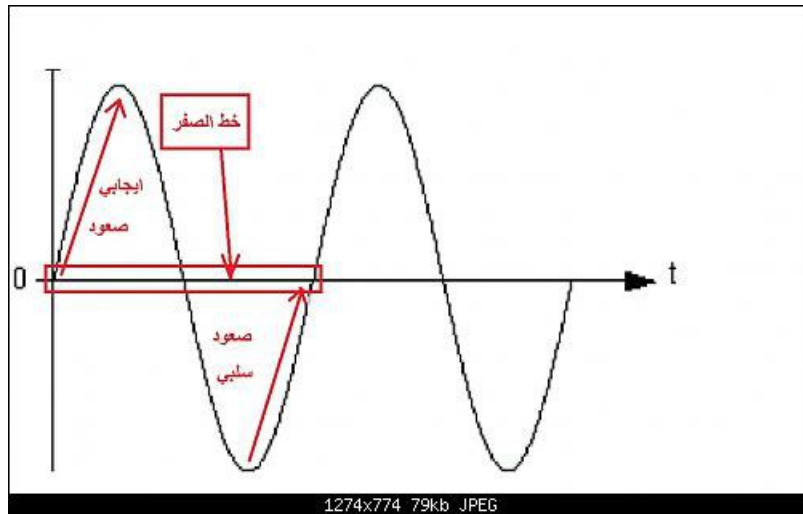
لنأخذ مثال التيار المتناوب له كما يعرف الجميع خط الصفر: نصف الموجة فوق الصفر  
 تسمى ايجابية أما تحت الصفر فتسمى سلبية



هنا نصف الموجة بدأت تحت الصفر بالهبوط و بعدها كملت الدورة فوق الصفر  
 لتتبط مرة أخرى فوق خط الصفر أي نفس حركة الهبوط: يعني الهبوط الأول  
 تحت الصفر و الهبوط الثاني فوق الصفر  
 الهبوط الأول تحت الصفر = الفعل  
 الهبوط الثاني فوق الصفر = ردة الفعل



هنا الصعود الأول بدأ من الصفر = الفعل  
 الصعود الثاني نحو الصفر = ردة الفعل  
 أي صعود مرتين



العلماء متفقين على أن الكون كله يمشي وفق الذبذبات الكواكب و النرات و النبات و الانسان، فلذلك السوق لن يخرج عن هذه القاعدة و سنطبق عليه الموجة المتناوبة حيث لها دورة كاملة تبدأ من الصفر و تنتهي عند الصفر  
 الموجة الصاعدة تبدأ فوق الصفر و تنتهي تحت الصفر  
 الموجة الهابطة تبدأ تحت الصفر و تنتهي فوق الصفر



زوج الباوند دائما و واضحة عليه الموجة الهابطة مرتين



تحديد خط الصفر:

في حالة الصعود يتكون عندنا قاع و قمة و قاع



عند بدأ السعر في الصعود نرسم خط من أعلى القمة لأدنى القاع ونعمل مرتين  
كليك على الخط ليعطينا 3 نقاط واحد فوق والثانية في الوسط والثالثة تحت



نرسم خط آخر من القاع الأول ونعمل مرتين كليك ونمرره من وسط الخط اللي  
رسمناه في الأول حيث نضع نقطة الوسط فوق بعض أي نضع نقطة وسط الخط  
الثاني فوق نقطة وسط الخط الأول وهذا حصلنا على خط الصفر





الموجة أنهت الدورة ووصلت لهدفها بكل دقة حيث نقطة الخط فوق هي الهدف



لما نشاهد الشارت نعتقد أن السوق عشوائي وهو في الحقيقة غير ذلك  
مرفق شارت الباوندين



لما بدأ السعر ينزل رسمنا خط مكون من 3 نقاط من أدنى الى أعلى قمة



نرسم خط آخر مكون من 3 نقاط من القمة السابقة ونمرره من وسط الخط و يعطينا الهدف المراد تحقيقه حيث كلا نقاط الوسط للخطين فوق بعض



أصعب شيء في الطريقة قبل الاضافة هو الستوب حيث يساوي الهدف و هو كبير رغم أن أغلب الفرص تتحقق أهدافها  
الطريقة الأصلية

كيف نحدد نقطة الدخول والهدف والستوب وغيرها من الأسئلة



الدخول شراء يكون عند قطع وسط خط الموجة: وسط الخط هو عبارة عن مقاومة  
قد يرتد منه السعر في حالات كثيرة ولكن بعدها يرجع و يواصل سيره نحو الهدف



هذا مثال على أن نقطة الصفر للموجة تعتبر دعم في حال البيع



خط الوسط في حال الشراء يكون مثل المقاومة



وضع الستوب في حالة الشراء يكون عند القاع للموجة التي دخلنا منها



وضع الستوب في حالة البيع يكون عند القمة للموجة التي دخلنا منها بيع



إذا كما لاحظنا الستوب يساوي الهدف و لذلك قمنا بالاضافة و الدخول في الصفقات يكون اعتمادا على مستويات الفايوناشي أو البايفرجنس أو مستويات الدعم و المقاومة و الترنذات أو دمجها مع بعض، كلما توافقت أكثر من أدوات يكون أفضل

هناك قاعدة مهمة في هذه الطريقة وهي:

كل موجة لابد وأن تتكرر مرة أخرى  
أي كل موجة عندها مشابه لها أو دوئل لها  
يعني اذا تكونت موجة صعود أو هبوط مثلا علينا  
مراقبة تكون الموجة الثانية أي ردة الفعل  
و في الأسفل بعض الأمثلة

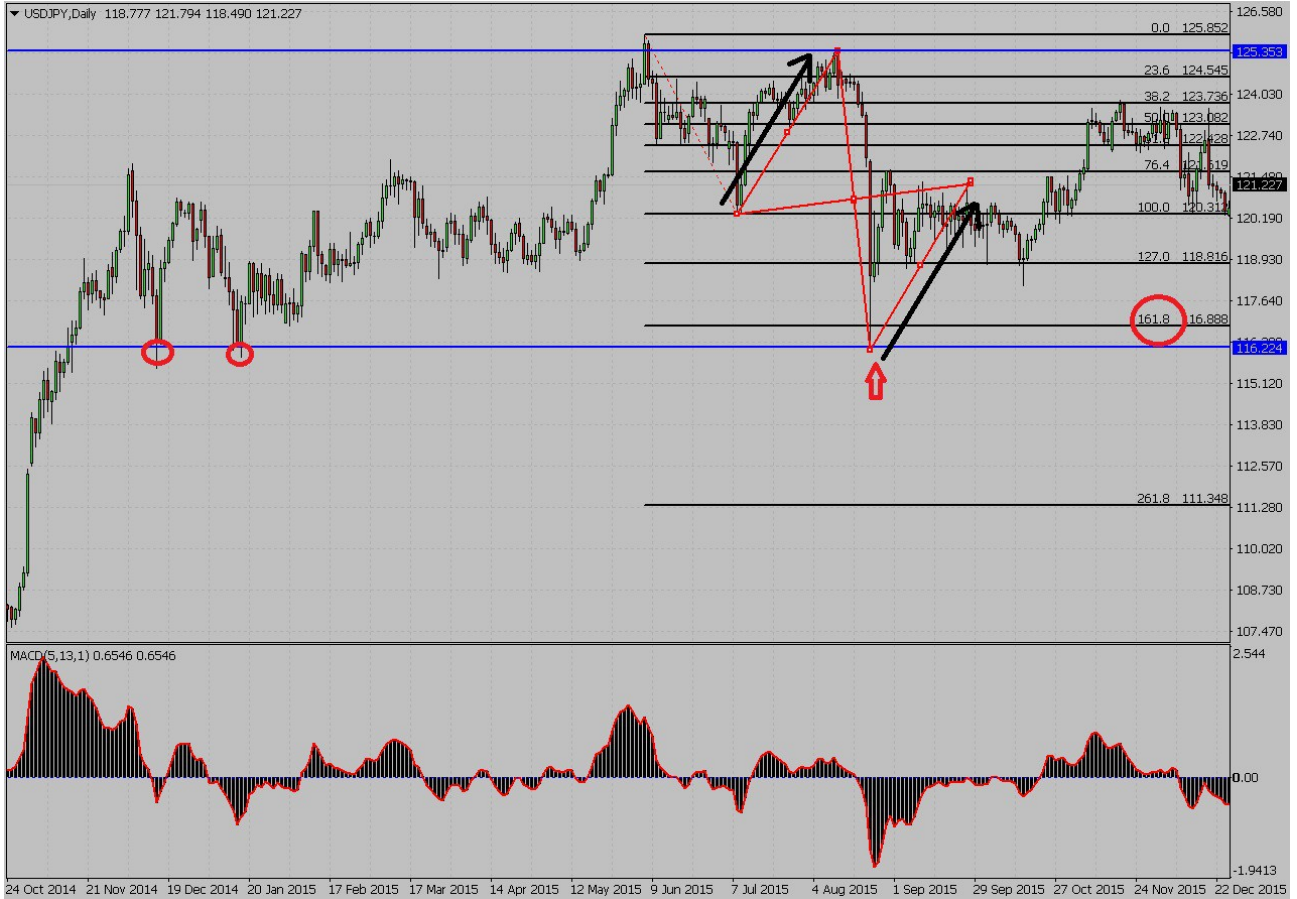




### الطريقة بعد الاضافة

تحديد نقاط الدخول والخروج و وقف الخسارة و غيرها من تقنيات التداول تعتمد على مستويات الدعم و المقاومة و الفايوناشي و الترددات و القنوات و مؤشر النايفرجنس و الشموع و غيرها من أدوات التحليل و يمكن دمج أكثر من أدوات في نفس الوقت

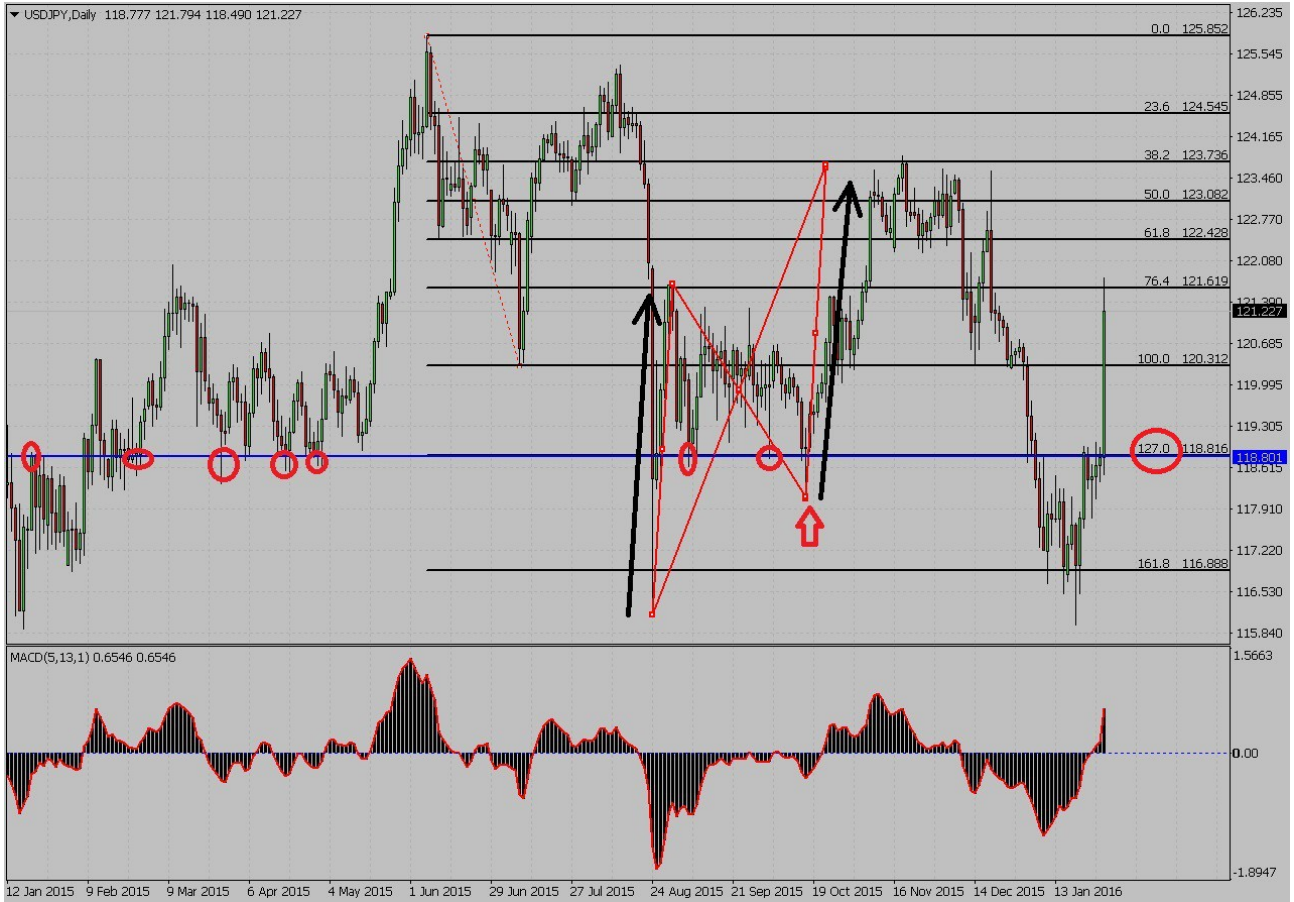
لنبدأ بمثالنا على الدولار/ين اليومي حيث عندنا دعم : 116,22 و مستوى 161,8 للفايوناشي و في نفس الوقت موجة صاعدة سابقة صعدت من 120,31 الى مستوى 125,35 و ارتدت من عندها هبوطا و دور المتاجر هو البحث عن نقطة يدخل من عندها لأخذ الصعود من أوله مع الموجة ردة الفعل للأولى السابقة، و المستوى الجيد للدخول شراء هما الدعم و مستوى الفايو المذكورين سابقا و هدف الموجة تقريبا هو 121,26 لكن غالبا يفضل الخروج مبكرا أو على الأكثر عند مستوى 23,6 للفايوناشي الا في حالة الاتجاه العام للزوج فممكن البقاء حتى تحقيق الهدف كاملا



يعجني الدخول عند وجود أكثر من مستوى في مكان واحد مثل الشارت السابق حيث السعر نزل و قطع 161,8 و لمس الدعم و هنا أدخل شراء و لا أنتظر الاغلاق لأن هذين المستويين يلعبان دور المطاط في ارجاع السعر الى فوق و وقف الخسارة يوضع تحت مستوى الدعم ب: 50 نقطة على الأقل نظرا لأن الهدف كبير كذلك



في الشارت في الأسفل نفس الشيء الدخول شراء اما عند قطع السعر للمستويين: و هو ما أفضله أو انتظار الاغلاق فوق فايبو 127  
 و هنا عندنا موجة صاعدة سابقة و ندخل شراء لأخذ الصعود من أوله لتركب مع الموجة ردة الفعل حتى يتمتحق الهدف أو نكتفي بالخروج  
 عند مستوى 23,6 للفايوناشي



زيادة على ما ذكرناه حول الخروج عند مستوى 23,6 للفايوناشي فهناك حالات تفرض علينا الخروج من عند هذا المستوى و أهمها تكون موجة أصغر  
 داخل الموجة الكبيرة، يعني عند تحقق الهدف للموجة الصغيرة فغالبا سيرتد السعر و لن يصل الى هدف الموجة الكبيرة



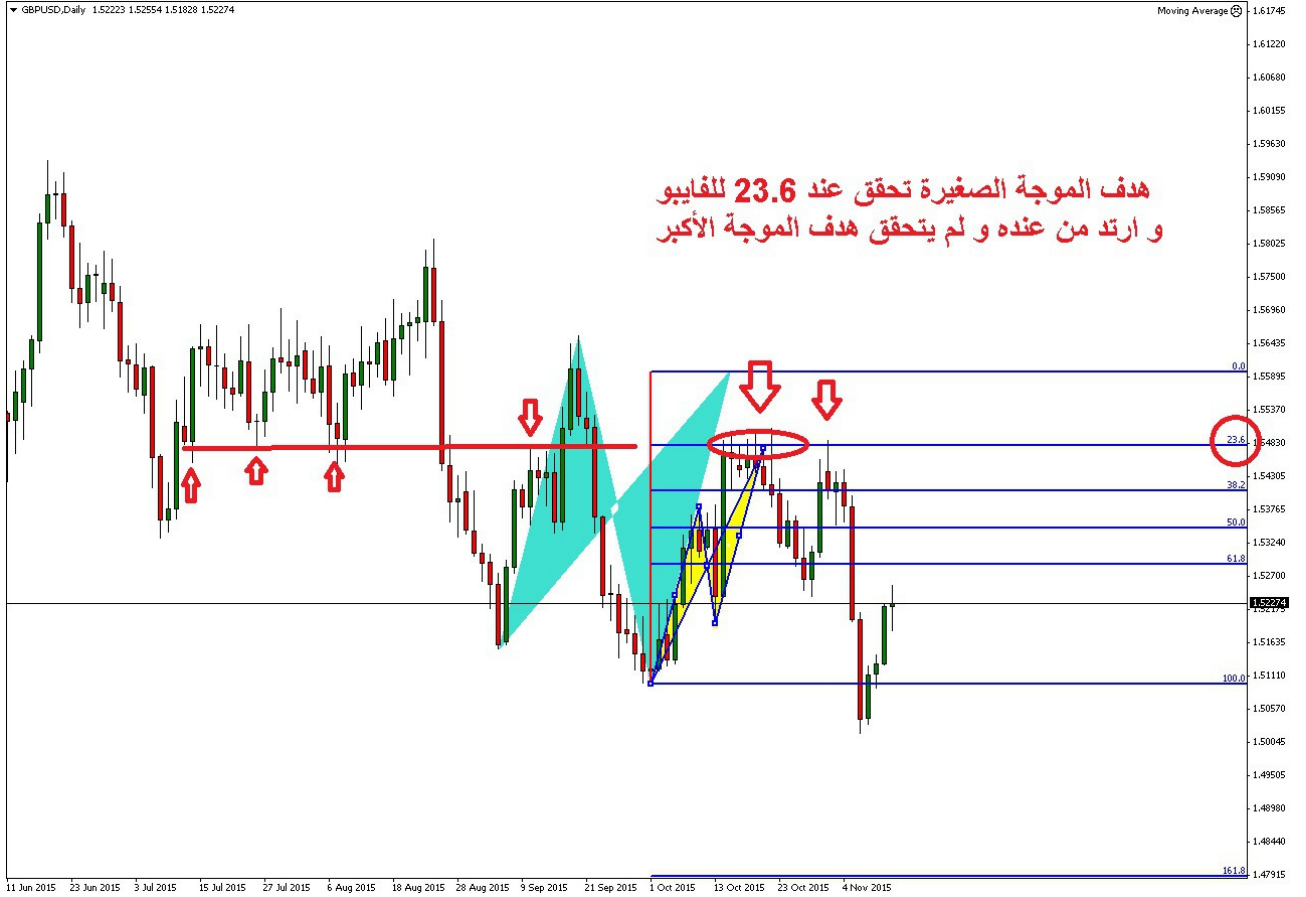
إذا كان دخولنا ضد الاتجاه فالأسلم الخروج عند مستوى دعم أو مقاومة أو عند انتهاء موجة أصغر من الموجة الأكبر مثل الشارت في الأسفل



الشارت في الأسفل يوضح ارتداد السعر بعد انتهاء هدف الموجة الصغيرة الصاعدة و ملاحظة أن منتصف الخط للموجة الكبيرة يتصرف مثل المقاومة و نجح في رد السعر للأسفل و نجح في افشال مهمة تحقيق هدف الموجة و هذا احدى الأسباب للخروج مبكرا اذا دخلنا ضد الاتجاه العام للزوج



في الشارت التالي كذلك ارتد السعر من مستوى 23,6 للفايبوناشي بعد تحقيق هدف الموجة الصغيرة ولم يتحقق هدف الموجة الكبيرة و هنا يجب الحذر من مستويات الدعم والمقاومة وعدم البقاء طويلا للخروج بأقصى ربح ممكن وعدم الطمع أكثر



لمن يفضل الدخول عند كسر منتصف الخط للموجة تصلح له هذه المؤشرات:

على شارت الأسعار

موفنج 21 سامبل كلوز

على نافذة المؤشرات

الماكد باعدادات 5.13.1 + موفنج 21 سامبل كلوز

موفنج 21 سامبل كلوز + CCI 50

عملية الشراء

قطع السعر للموفنج 21 الى أعلى

قطع الماكد للموفنج 21 لأعلى و يكون الماكد فوق خط الصفر

قطع < CCI > للموفنج 21 للأعلى

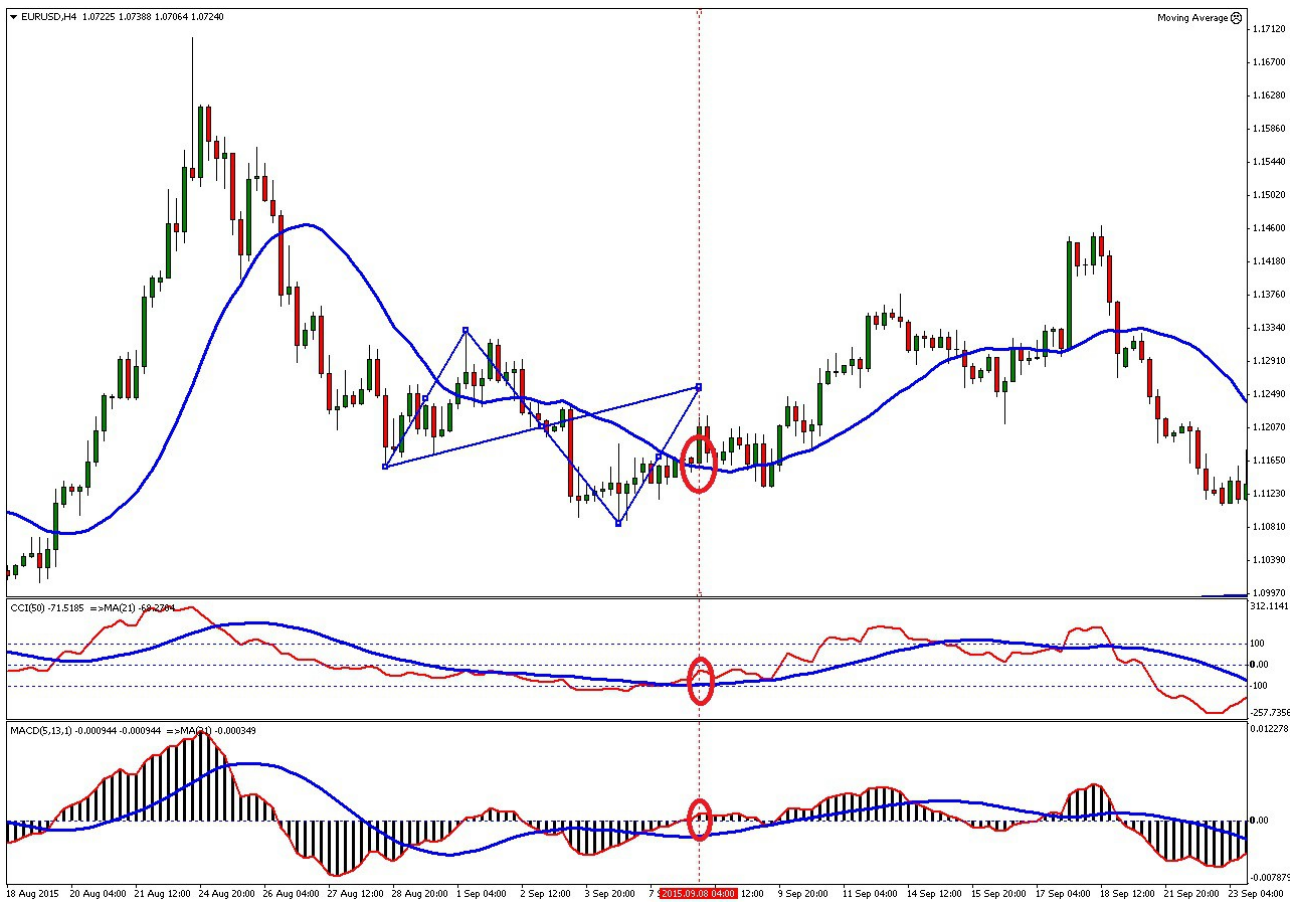
و الأهم قطع السعر لمنتصف خط الموجة لأعلى وكثير من الحالات

يكون الدخول قبل قطع منتصف الخط حسب الفرصة المتاحة

عملية البيع

عكس عملية الشراء و أتمنى أن يستفيد منها أحد ان شاء الله

جربوها على التجريبي و لا اسالكم الا الدعاء



فرصتين للشراء وفق الشروط





فرصتين للبيع وفق الشروط



اضافة جديدة للعضو المحترم mms86

كل الشكر و التقدير للأخ mms86

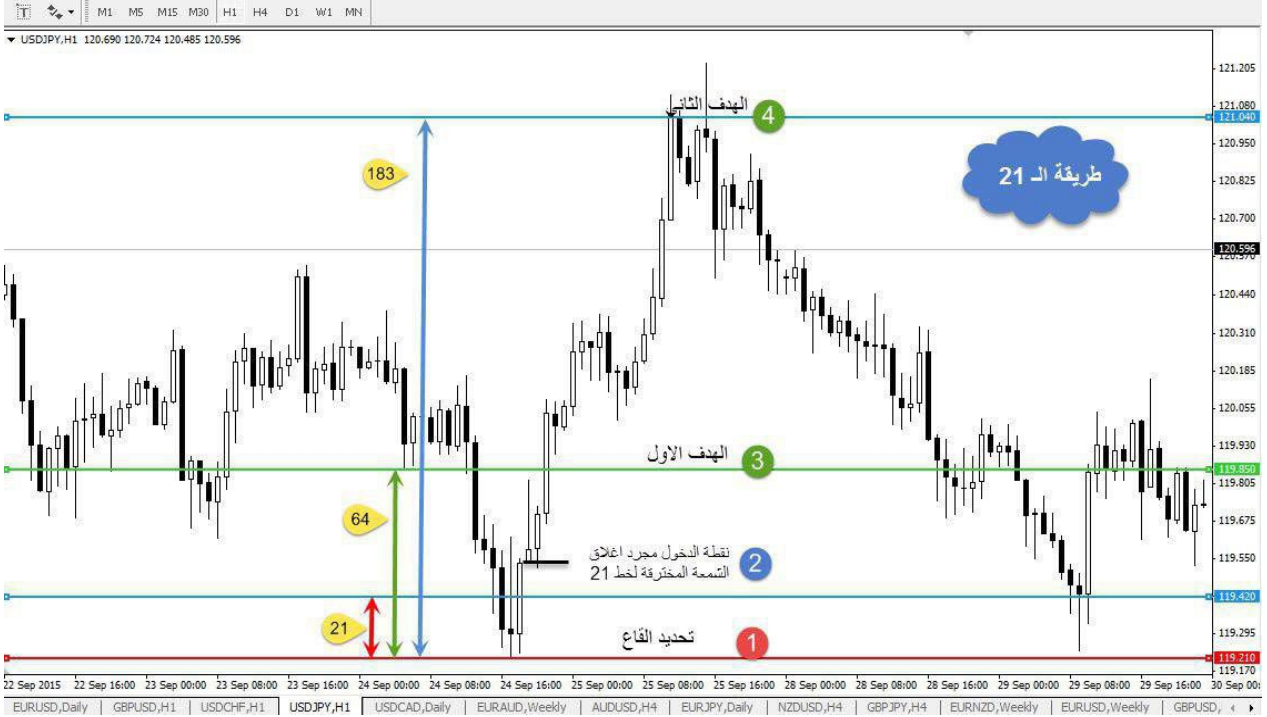
شاركنا بطريقة 21 أو 23 حيث يتم استعمال أداة الفايوناشي و الدخول بعد الاغلاق تحت أو فوق 23 للفايوناشي  
في حالة الشراء يجب اغلاق السعر فوق 23 و في حالة البيع يجب اغلاق السعر تحت 23  
الستوب يكون فوق خط الصفر عند البيع و تحت خط الصفر عند الشراء



الأخ صاحب الطريقة أشار ممكن استعمال 21 أو 23 للفايوناشي لأن 21 في الأول كان عدد نقاط ارتداد السعر من القاع أو من القمة  
لمعرفة الارتداد على شارت الساعة و أنه صعب تطبيقه على الفريمات الأكبر لذلك تم استعمال مستويات الفايوناشي مكانها  
الطريقة تقول انك اذا كنت تعتقد انك في قاع اذا اغلق السعر على بعد 21 نقطه فذلك يعني ان السعر سينطلق لاعلى والهدف يكون 183 نقطه من القاع هذا  
على شارت الساعة لكن عمليا صعب تطبيق هذا الكلام على شارت الارباع ساعات والديلي  
لذلك ان شاء الله سيتم اعتماد مستوى 21 فيوناشي او 23 وبمجرد اغلاق فوق هذا المستوى يتم الدخول وعلى جميع الشارات بدلا من 21 نقطه  
واعتقد بهذه الطريقة ستمكن من اصطياد الموجه في بدايتها



مشاركة الأخ الكريم mms86  
 السلام عليكم ورحمة الله وبركاته  
 اخي داي تريد الطريقة هي لشخص اسمه ياسر العتيبي وهو شخص متخصص بالرقمي والزمني والانعكاسات

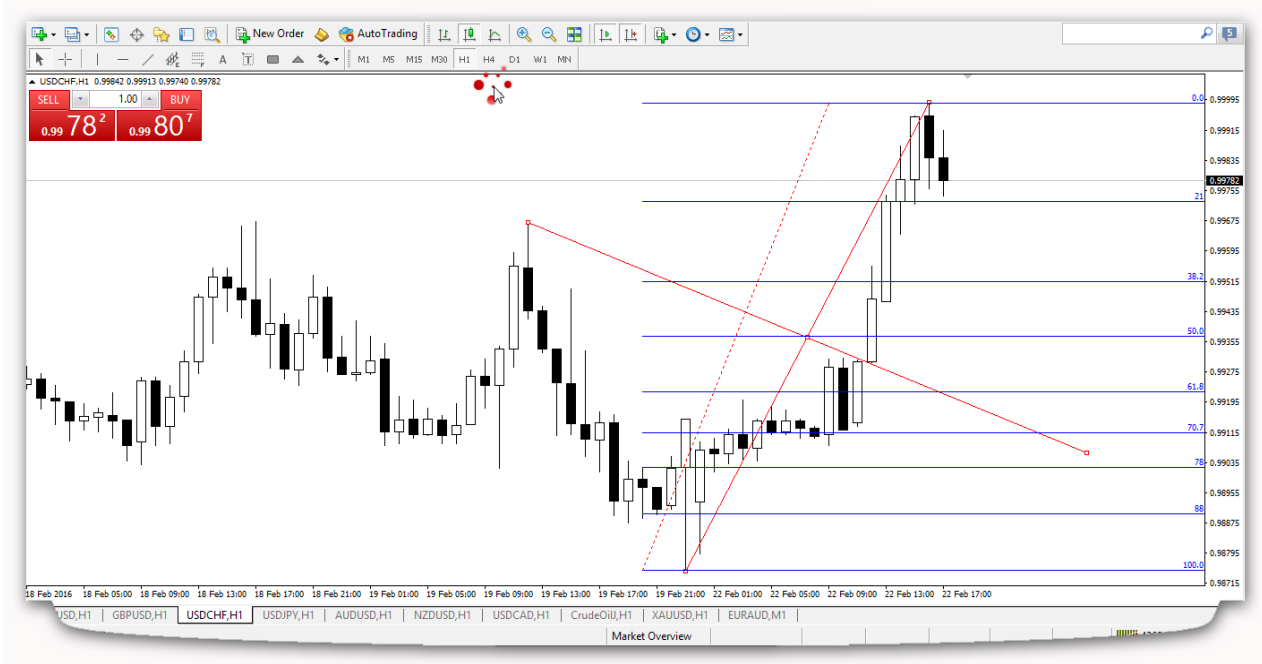


يعني اذا كنا في قاع واغلقت الشمعة فوق مستوى 21 فييو من الموجة الهابطة الدخول شراء القم بالعكس



ان شاء الله سيتم ادخال الزمن كذلك على هذه الطريقة  
 المهم يا شباب نريد نشوف نتائج ال 21 فييو  
 كذلك الاستوب يكون فوق مستوى الصفر  
 الى هنا اصبح الريشيو سليم 2-1 .... 3-1

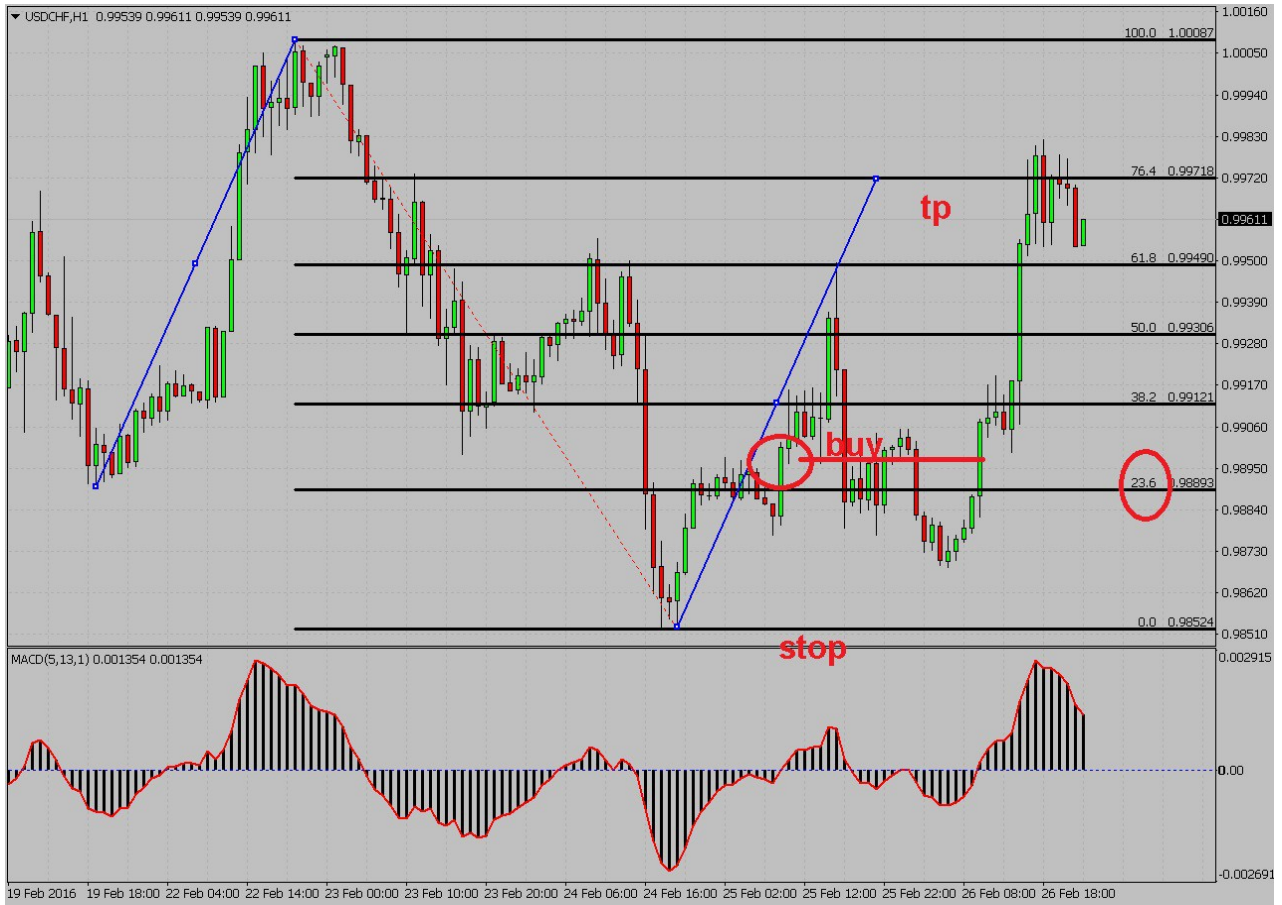
هذه فرصة قيد التكوين ان شاء الله  
 اذا اغلقت الشمعة تحت 21 فييو بيع  
 بالمناسبه 21 هو احد ارقام متسلسله فيبوناتشي



الفرصة حقت الهدف







### اضافة العضو أخوكم المتواضع داي ترايدر

أقول الاضافة و ليس التعديل لأن كل متاجر له الاختيار بما يناسبه من أدوات حسب تجربته الشخصية فالتجارب لن تضيع بدون فائدة

حبيبي mms86

بعد عدة محاولات لحل لغز طريقة 21 فهي في الأول عدد النقاط فوق القاع أو تحت القمة و على شارت الساعة و هدفها الأول 64 و الثاني 183 و لا تصلح تطبيقها على 4 ساعات و النايبي فقامت بتطبيق العملية الحسابية

قاعدة الأربعة المتناسبة

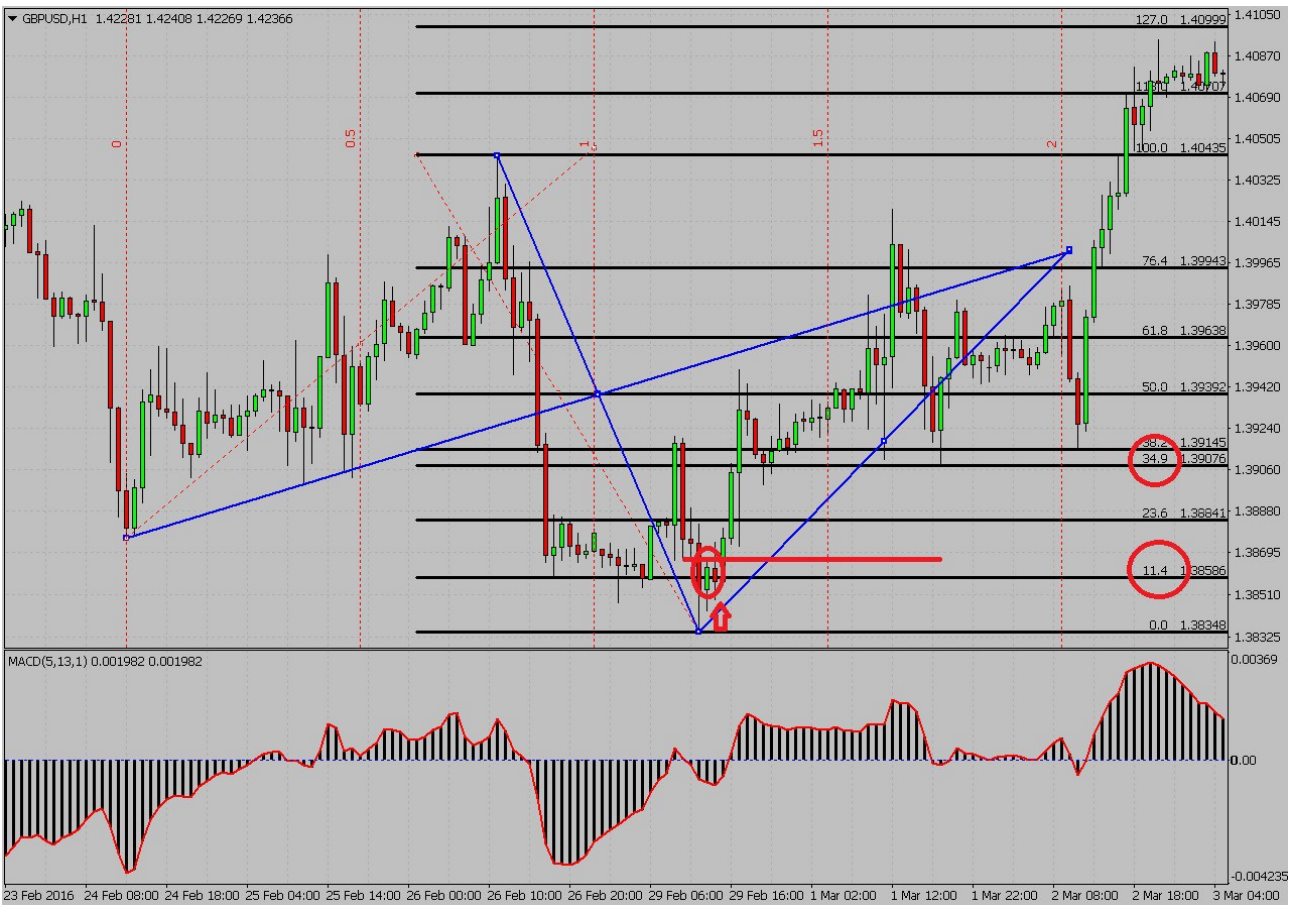
فقامت بتغيير الأعداد بالنسب المئوية

**100 <=====> 183**

**34,97 <=====> 64**

**11,47 <=====> 21**

و أضفت هذه النسب كمستويات فايبوناتشي فعند رسم هذا الأخير ندخل شراء بعد الاغلاق فوق 11.47 و ليس 21 أو 23 كي يكون دخولنا مبكر في الصفقات و الهدف أكبر من الوقف اذا كان هدف الموجة المستهدفة يصل مستوى 34.97 فخير و بركة أما اذا كان أقل منها نخرج عند انتهاء الهدف لأن الموجات هي التي تتحكم في نتيجة الصفقة



اضافة جديدة للعضو المحترم أبو ناصر  
كل الشكر و التقدير للأخ العزيز أبو ناصر

تكن الفكرة في التالي  
الخط الأخضر لا يمثل السعر فقط  
بل يمثل الزمن ايضا  
وهو مبدأ موجود لدى اليوت وجان وحتى الكلاسيكي  
مبدأ السعر والزمن  
فالتوازن يحصل بأحدهما  
اضف اليها اننا أوجدنا وقت انتهاء للنموذج  
ووقت لبدايته  
ووقت لنشاطه  
انتهاء الزمن عند آخر الخط الأخضر  
ان انتهى الزمن قبل وصول السعر للنقطة المحددة فهي اشارة انه غالبا لن يصل  
اشارة خروج مبكر من الصفقة  
طيب

لنقسم الخط الأخضر نصف انتهى قبل التصحيح لا يهمنا  
نأخذ الجزء الثاني الذي نستهدفه ونقسمه نصفين  
وصول السعر للهدف السعري في بداية النصف الثاني أو قبله  
يعني ان الموجة : ردة الفعل أقوى من الأولى و أسرع مما يشجع على الاستمرار في الصفقة  
وانتهاء الزمن قبل وصول السعر لهدفه يدل على أن ردة الفعل أضعف بكثير من الأولى.. فلا تتعلق فيها كثيرا  
لأنها قد تعكس الى وقف الخسارة بعد نهاية الزمن

**من نظرة مبدئية أرشح الموجة التي تعطي الدخول في النصف الأول زمنيا**  
وكلمتا تأخرت اشارة الدخول فهو أضعف للنموذج : سير عرضي  
هذه مجرد أفكار أثيرها للمناقشة أرجو أن يكون فيها فائدة



## تعليق أخوك داي ترايدر

ماشاء الله تبارك الله هذه عبقرية وليست فقط أفكار عادية بارك الله لك في علمك وعقلك وصحتك ورزقك وأهلك  
 بادخالك عامل الزمن بهذه الطريقة أخي الحبيب أبو ناصر صنعت أهم شرط في طريقة التوازن للدخول والخروج  
 فقد حدث كثيرا أن دخلت في فرص ينتهي فيها الزمن قبل وصول السعر وأبقى متعلقا بها وأضيق الجهد والوقت  
 بربح بسيط أو يرتد السعر بخسارة  
 وقد أرفقت إحدى الفرص التي حققت قاط لا بأس بها لكن انتهت المدة الزمنية وارتد السعر ، اذا دخلنا في مثل  
 هذه الحالة وانتهى الزمن قبل السعر ، يجب الخروج فوراً من العملية



هذه فرصة جيدة لأن الزمن لم ينتهي بعد



تعليق الأخ الكريم mms86 بعد الاضافات

بسم الله الرحمن الرحيم  
والصلاة والسلام على سيدنا محمد وآله وصحبه اجمعين  
تعقيباً على كامل الموضوع نقول : الحمد لله رب العالمين  
اصبح لدينا طريقة تداول محترمه نسير بها مع موجات السعر  
والشرارة انطلقت من صاحب الموضوع الاخ المحترم داي ترايدر  
تم اضافة طريقه للدخول المبكر ورفع نسبة الريشيو 1:2 و 1:3  
وقام اخي ابوناصر بأضافة عامل الزمن ليعطيك اشارة الاستمرار او الخروج  
ويتظافر الجهود اصبح لدينا طريقة تداول بها اشارات الدخول والخروج  
وان شاء الله نسعى دائماً لتطويرها للافضل  
وما يسعني اخيراً ان اقول سوى  
الحمد لله رب العالمين

اخي داي ترايدر..... هذا ما كنت احاول اضافته للموضوع وهو عامل الزمن..... واخي ابو ناصر جزاه الله خير ما قصر وشرح الموضوع بأحترافيه  
.....الزمن ثابت والسعر متغير

## تعليق العضو داي ترايدر

في الحقيقة بعد عدة مقارنات و ملاحظة الشارات و جدت أن هذا الرسم أفضلهم و خصوصا اذا دخل السعر و الزمن في النصف الأول من الموجة



العضو الأخ الكريم النظير طرح هذا السؤال  
بدت اركز في الموضوع ولكن باقي في بدايتي  
هل هذا الرسم صحيح  
وعندي اشكاليه في خط التوازن هل هو مركز الشكل ام منتصف خط سير الهدف  
اتمنى التوجيه  
ويا ليت توضيح لطريقة استخدام الزمن وتحديد مواقعه على الرسم  
الرسم مرفق



هذا اقتباس ورد العضو داي ترايدر

المشاركة الأصلية كتبت بواسطة النظير

بدت اركز في الموضوع ولكن باقي في بدايتي  
هل هذا الرسم صحيح

رسمك صحيح 100 في 100 أخي

وعندي اشكاليه في خط التوازن هل هو مركز الشكل ام منتصف خط سير الهدف  
اتمنى التوجيه

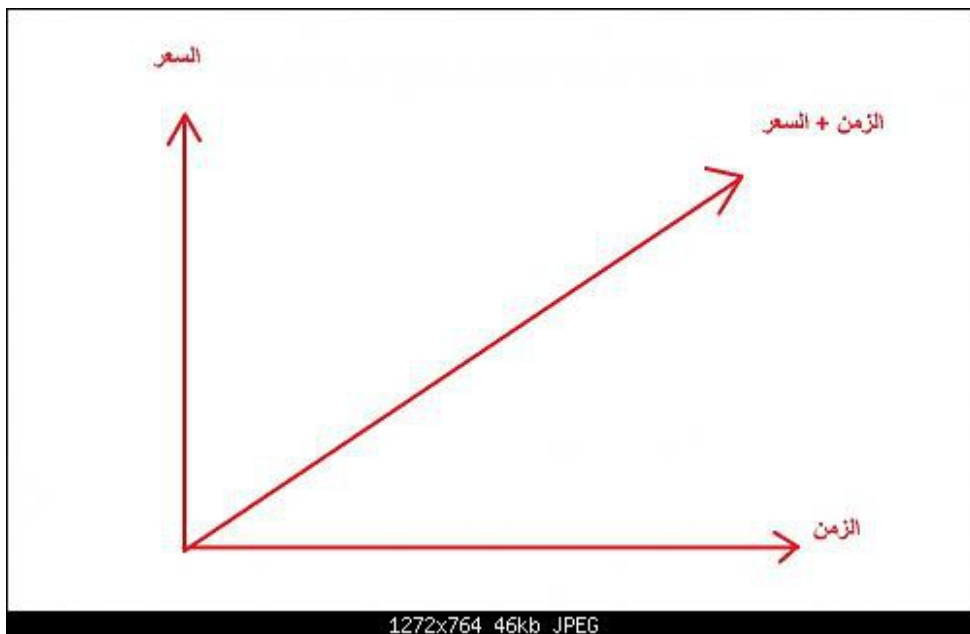
خط التوازن هو مركز الشكل فعلا تقدر تسميه خط الصفر أو خط الزمن و السعر معا لأن الموجة تبدأ عنده و  
تنتهي عنده

وباليت توضيح لطريقة استخدام الزمن وتحديد مواقعه على الرسم

على الشارت موضح اتجاه الزمن و السعر

الرسم مرفق

ان شاء الله يكون الشرح المتواضع مفهوم  
تقبل تحياتي و شكرا



هذه فرصة على شارت 4 ساعات لزوج اليورو/باوند نطبق عليه الفايو بطريقة 11,49 أو 21 أو 23 حسب تجربتك

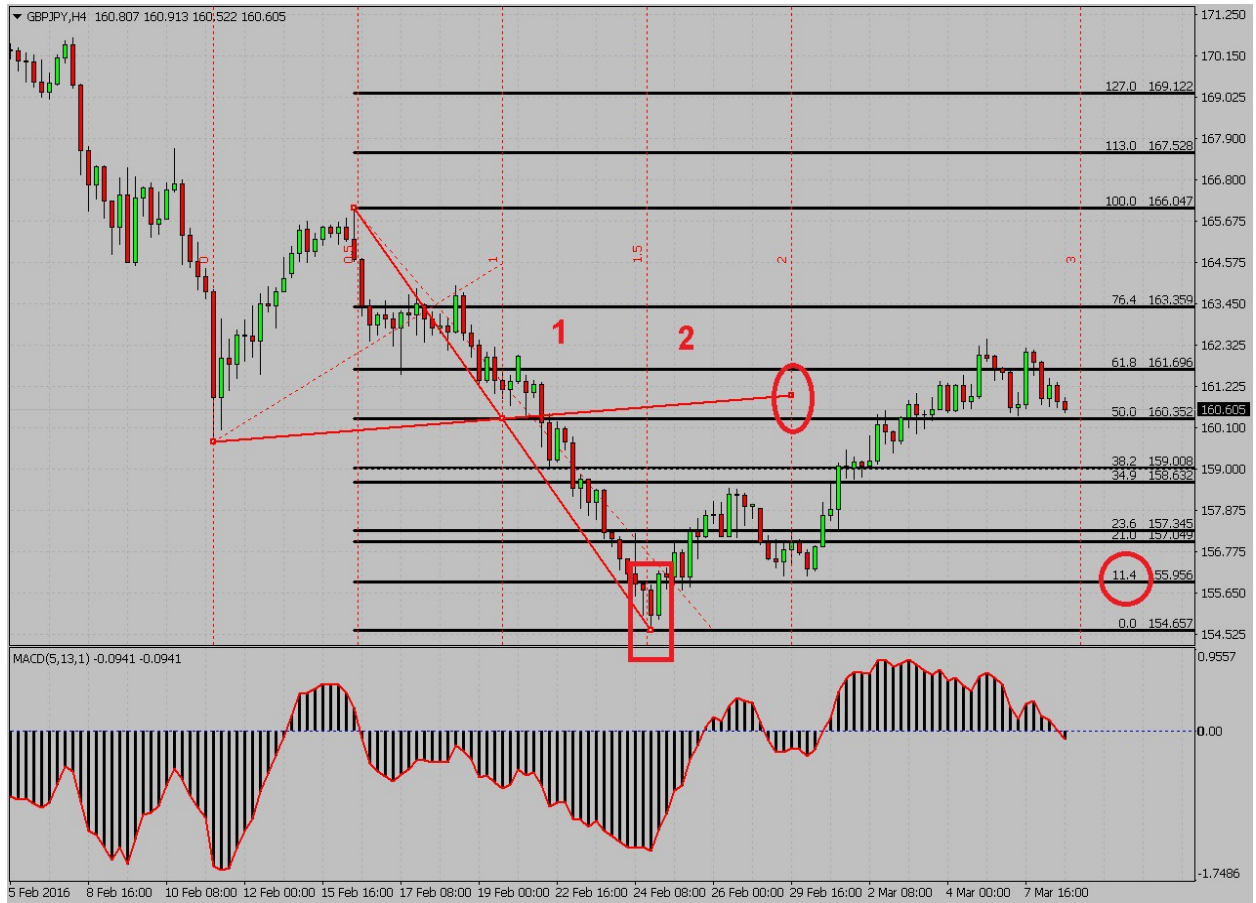
بعد وضع الخط من القمة الى القاع و تمرير خط التوازن من وسطه انطلاقا من القمة الماضية أصبح الهدف واضحا  
نستعمل أداة Fibonacci Time Zones  
لقياس الهدف و المدة الزمنية لتحقيقه

نرسم بداية من خط التوازن الى منتصفه أي من الصفر الى واحد حيث قسمنا خط التوازن الى 4 أقسام  
والذي يهمننا هو القسم الثاني من واحد الى اثنين و الذي قسمناه الى فترتين لتسهيل المتاجرة بطريقة أفضل  
في حالتنا المرفقة السعر بدأ ينزل قبل انتهاء الفترة الزمنية الأولى و هذا يدل على أن الموجة ردة الفعل قوية و سريعة  
و نلاحظ أن الهدف تحقق قبل انتهاء الفترة الزمنية

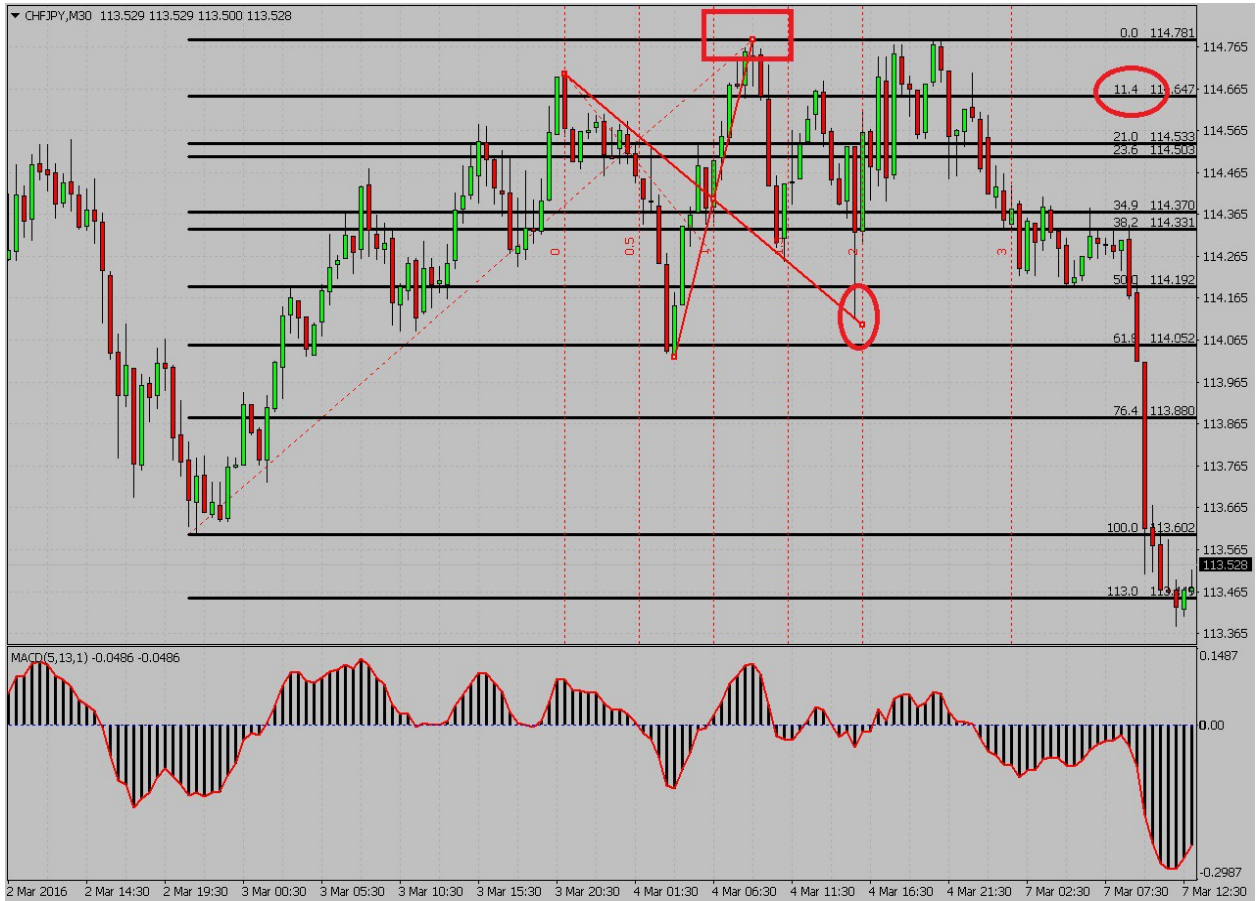


هذه فرصة للباوند/ين شارت 4 ساعات  
نلاحظ أن السعر بدأ يصعد بعد انتهاء الفترة الزمنية الأولى و بداية الفترة الثانية  
و السعر ارتد و لم يحقق الهدف لأن الموجة دلت على ضعفها بعد انتهاء الفترة الأولى  
و واضح أن الزمن انتهى و الهدف لم يتحقق  
في هذه الفرصة يجب الخروج فوراً عند ظهور بوادر الارتداد للخروج بربح و لو بسيط  
يجب الالتزام الصارم بالفترة الزمنية لتحقيق الربح المتواصل فاذا انتهى الزمن و لم يتحقق الهدف  
يجب الخروج من الصفقة و انتظار فرصة أخرى لأنه بعد انتهاء الفترة الزمنية الصفقة لم تعد تهمنا  
مما كانت المفريات





فرصة الفرنك/ين 30 دقيقة نجحت لأن السعر بدأ ينزل في الفترة الزمنية الأولى و تحقق الهدف



اخواني و أخواتي هنا ما توصلنا اليه لحد الآن و ان شاء الله في تطور مستمر  
أتمنى لكم كل الخير  
و السلام عليكم

أخوكم داي ترايدر

<http://forum.arabictrader.com/t231842.html>